



SUPORTE DO TRAVÃO ELECTRICICO	
4450104	
522.934	ØE-56 ØF-18 A-70

SUPORTE DA CAIXA DE VELOCIDADES	
4450060	
522.934	ØE-56 ØF-18 ØF-2x10 A-70

SUPORTE DO TRAVÃO ELÉCTRICO	
4450061	
	ØE-55.5 ØF-18 ØF-3x8 A-70

APOIO DE FAROLINS DE PESADOS	
4450118	
	ØP-8 A-18 A-30 C-95 L-31

APOIO DAS BÁSCULAS EM ALUMÍNIO	
4450124	
	A-16 C-169 L-120

BATENTE DE CAIS	
4450020	
	A-90 C-240 L-79

BATENTE DE CAIS	
4450021	
	A-78 C-210 L-87

BATENTE DE CAIS	
4450022	
	A-47 C-193 L-50



BATENTE DE CAIS	
	
4450101	
	A-87 C-119 L-74


BATENTE DE CAIS	
	
4450102	
	A-80 C-195 L-80

BATENTE DE CAIS	
	
4450103	
	A-104 C-345 L-99

BATENTE DA BASCULA	
	
4540105	
	A-20 C-231 L-93


CASQUILHO	
	GALERA
4450003	
210-06540	ØE-101 ØF-60 A-62


CASQUILHO	
	GALERA
4450005	
210-06531-A	ØE-56 ØF-25 A-67

CASQUILHO	
	TRAILER
4450014	
	ØE-61 ØF-32 A-56

CASQUILHO	
	TRAILER
4450015	
	ØE-84 ØF-4x19 A-110.5



CASQUILHO	
	YORK
4450028	
504991	ØE-60 ØF-22 ØF-23.5 A-58

CASQUILHO	
	YORK
4450050	
50-1350	ØE-60 ØF-22.5 A-58

CASQUILHO	
	GALERA
4450051	

CASQUILHO CÔNICO DE MOLAS	
	TRAYLER LECILEÑA
4450117	
	ØE-65 ØF-24 A-81

DISCO EM NYLON PARA MOLAS	
	
4450114	
	ØE-71 A-9

PALAS DE CAMIÃO	
	
4450097	
	C-600 L-340

PALAS DE CAMIÃO RODADO SIMPLES	
	
4450098	
	C-310 L-263

PALAS DE CAMIÃO RODADO DUPLO	
	
4450099	
	C-335 L-450



PALAS DE FURGÃO UNIVERSAL	
	
4450100	
	C-350 L-255

SILENT-BLOC DE MOLAS	
	GALERA
4450001	
210-11745	ØE-48 ØF-22.5 A-76

CASQUILHO	
	GALERA
4450002	
210-11746	ØE-78.5 ØF-52 A-104

CASQUILHO DE MOLAS	
	GALERA ROR BPW
4450049	

SILENT-BLOC	
	GALERA
4450120	
	ØE-49 ØF-23 A-79